

Schulstatistikbericht **Ettlingen**

Schuljahr 2021/22

Stadt Ettlingen
Amt für Bildung, Jugend, Familie und Senioren

Einleitung/Kurzfassung

1. Gesamtschülerzahl

Die Gesamtschülerzahl ist um 1 Schüler/in von 4254 auf 4255 gestiegen (0,02 %). Den stärksten Zuwachs verzeichnen prozentual die Gymnasien (2,28%).

Den größten Rückgang verzeichnet die Werkrealschulen (-7,54 %), gefolgt von der Förderschule (-5,71%) und Grundschulen (-0,08%).

Rechnet man noch den Anteil der Privat- und Landkreisschulen hinzu, besuchten im Schuljahr 2021/2022 insgesamt 7146 Schüler/innen die Ettlinger Bildungseinrichtungen. Dies entspricht einem Rückgang von -1,30% gegenüber dem Vorjahr (siehe Seite 7).

2. Gesamtlehrerbestand

Die Anzahl der Lehrkräfte aller Schulen in Ettlinger Trägerschaft ist mit 380 um 2 Lehrer/innen gestiegen. Bei folgenden Schulen hat sich die Zahl der Lehrkräfte erhöht:
Schillerschule (+2), Hans-Thoma-Schule (+1), Geschwister-Scholl-Schule (+1), Johann-Peter-Hebel-Schule (+1)

Bei folgenden Schulen ging die Zahl der Lehrkräfte zurück:
Erich-Kästner-Schule (-3), Grundschule Oberweier (-2),
Thiebautschule (-1), Pestalozzischule (-1)

Die Anzahl der Vollzeitlehrkräfte hat sich um -10 reduziert, die Zahl der Teilzeitlehrkräfte um +8 erhöht. Die Zahl der Referendare ist unverändert (siehe Seite 14).

3. Einzugsbereich

1231 Schüler/innen besuchten im Schuljahr 2021/2022 eine Grundschule. Davon kamen 708 aus Ettligen-Kernstadt (= 57,51 %), 485 aus den Ettliger Ortsteilen (= 39,40%) und 38 aus umliegenden Gemeinden (= 3,09%).

282 Schüler/innen besuchten im Schuljahr 2021/2022 eine Werkrealschule. Davon kamen 121 aus Ettligen-Kernstadt (= 42,91%), 42 aus den Ettliger Ortsteilen (= 14,89%) und 119 aus umliegenden Gemeinden (= 42,20 %).

1153 Schüler/innen besuchten im Schuljahr 2021/2022 eine Realschule. Davon kamen 386 Schüler/innen aus Ettligen-Kernstadt (= 33,48%), 282 aus den Ettliger Ortsteilen (= 24,46 %) und 485 aus umliegenden Gemeinden (= 42,06 %).

1523 Schüler/innen besuchten im Schuljahr 2021/2022 ein Gymnasium. Davon kamen 503 aus Ettligen-Kernstadt (= 33,03 %), 384 aus den Ettliger Ortsteilen (= 25,21 %) und 636 aus umliegenden Gemeinden (= 41,76 %).

66 Schüler/innen besuchten im Schuljahr 2021/2022 die Förderschule. Davon kamen 31 aus Ettligen-Kernstadt (= 46,97 %), 13 aus den Ettliger Ortsteilen (= 19,70 %) und 22 aus umliegenden Gemeinden (= 33,33 %); (siehe Seite 10).

4. Ausländische Schüler/Innen

Die Anzahl der ausländischen Schüler/innen ist gegenüber dem Vorjahr von 381 auf 532 gestiegen (+151); dies entspricht einem Zuwachs von +39,63%.

Den höchsten Anteil an ausländischen Schüler/innen belegte im Schuljahr 2021/2022 die Pestalozzischule mit 108 Schüler/innen. Dies entspricht einem Anteil an der Gesamtschülerzahl der Pestalozzischule (258) von 41,86 %.

Den zweithöchsten Anteil an ausländischen Schüler/innen belegte im Schuljahr 2021/2022 die Schillerschule mit 155 Schüler/innen. Dies entspricht einem Anteil an der Gesamtschülerzahl der Schillerschule (527) von 29,41%.

Den dritthöchsten Anteil an ausländischen Schüler/innen belegte im Schuljahr 2021/2022 die Carl-Orff-Schule mit 15 Schüler/innen. Dies entspricht einem Anteil an der Gesamtschülerzahl der Carl-Orff-Schule (66) von 22,73 %.

Die Realschulen (Anne-Frank-Realschule und Wilhelm-Lorenz-Realschule) haben einen durchschnittlichen Anteil an ausländischen Schüler/innen von 9,85 %.

Die Gymnasien (Albertus-Magnus-Gymnasium, Eichendorff-Gymnasium) haben einen durchschnittlichen Anteil an ausländischen Schüler/innen von 5,63 %.

Der größte Teil der ausländischen Schüler/innen kommt aus den nicht einzeln aufgeführten Ländern Europas (289 = 6,80%). Ihre Zahl ist gegenüber dem Vorjahr mit um 94 Schüler/innen gestiegen (siehe Seite 17).

5. Einschulungen

Die Zahl der Einschulungen („Erstklässler“) ist gegenüber dem Vorjahr von 308 um 5 Schüler/innen auf 303 gesunken. Die künftigen Einschulungen ab 2022/2023 bis 2026/2027 werden sich laut Hochrechnung der Geburtenzahlen variierend zwischen 310 und 373 Kinder bewegen (siehe Seite 12).

6. Übergänge

Von den insgesamt 296 Schüler/innen der vierten Grundschulklassen des Schuljahres 2021/2022 wechselten 47,30 % auf das Gymnasium, 36,49 % auf die Realschule, 15,54% auf eine örtliche Werkrealschule, 0,335 % auf eine Gemeinschaftsschule und 0,335 % auf eine Schule besonderer Art (siehe Seite 15).

7. Schulkindbetreuung

Von insgesamt 1231 Grundschulern nutzten 24,37 % das Angebot der verlässlichen Grundschule (VG, ehemals Kernzeit) und 24,21% das städtische Hortangebot (siehe Seite 18).

Inhaltsverzeichnis

1.	Allgemeiner Teil	
1.1	Schulen in Ettlingen	5
1.1.1	Schulen in der Trägerschaft der Stadt Ettlingen	5
1.1.2	Schulen in der Trägerschaft des Landkreises Karlsruhe	6
1.1.3	Private Schulen	6
1.2	Gesamtschülerzahl	7
1.3	Schülerzahlen nach Schulen aufgeschlüsselt	8
1.3.1	Stadt Ettlingen als Schulträger	8
1.3.2	Landkreis als Schulträger	9
1.3.3	Private Schulen	9
1.4	Schülereinzugsbereich der Ettlinger Schulen	10
1.5	Einschulungen und Einschulungsprognose	12
1.6	Abgangsklassen	13
1.7	Lehrkräfte an Ettlinger Schulen	14
1.8	Übergänge	15
1.8.1	Übergänge nach Schulart	15
1.8.2	Übergänge nach Grundschule und Migrationshintergrund	16
1.8.3	Übergänge und Rückführungen während des Schuljahres	17
1.9	Ausländische Schüler/innen an Ettlinger Schulen	18
1.10	Schulkindbetreuung (Hort/VGS)	19
2.	Grund- und Werkrealschulen	
2.1	Thiebauthschule	20
2.2	Erich Kästner-Schule Ettlingenweier	21
2.3	Grundschule Oberweier	22
2.4	Hans-Thoma-Schule Spessart	23
2.5	Geschwister-Scholl-Schule Bruchhausen	24
2.6	Johann-Peter-Hebel-Schule Schöllbronn	25
2.7	Pestalozzische	26
2.7.1	Grundschulförderklasse an der Pestalozzische	27
2.8	Schillerschule	28
3	Realschulen	
3.1	Anne-Frank-Realschule	29
3.2	Wilhelm-Lorenz-Realschule	30
4	Gymnasien	
4.1	Albertus-Magnus-Gymnasium	31
4.2	Eichendorff-Gymnasium	32
5	Förderschule	
5.1	Carl-Orff-Schule	33

1. Allgemeiner Teil

1.1 Schulen in Ettlingen

1.1.1 Schulen in der Trägerschaft der Stadt Ettlingen

Name der Schule	Anschrift/Telefon/Fax/Mail/Internet
Thiebauthschule (Grundschule)	Pforzheimer Straße 20, 76275 Ettlingen Tel.: 101-330, Fax: 101-555 poststelle@thi-ettlingen.de www.thiebauthschule-ettlingen.de
Erich Kästner-Schule Ettlingenweier (Grundschule)	Georg-Blasel-Straße 9, 76275 Ettlingen Tel.: 93411, Fax: 93670 poststelle@eks-ettlingen.de www.ettlingen-eks.de
Grundschule Oberweier (Grundschule)	Bergstraße 18, 76275 Ettlingen Tel.: 99532, Fax: 949351 poststelle@gsow-ettlingen.de www.grundschule-oberweier.de
Hans-Thoma-Schule Spessart (Grundschule)	Grübstraße 26, 76275 Ettlingen Tel.: 28811, Fax: 20230 poststelle@hts-ettlingen.de www.hans-thoma-schule-ettlingen.de
Geschwister-Scholl-Schule Bruchhausen (Grundschule)	Schulstraße 6, 76275 Ettlingen Tel.: 9238, Fax: 99974 poststelle@gss-ettlingen.de www.gss-bruchhausen.de
Johann-Peter-Hebel-Schule Schöllbronn (Grundschule)	Am Dorfbach 7, 76275 Ettlingen Tel.: 29320, Fax: 21469 poststelle@jph-ettlingen.de www.jph-schoellbronn.de
Pestalozzischule (Grund- und Werkrealschule)	Lindenweg 6-8, 76275 Ettlingen Tel.: 101-339, Fax: 101-554 poststelle@pes-ettlingen.de www.pestalozzischule-ettlingen.de
Schillerschule (Grund- und Werkrealschule)	Scheffelstraße 1, 76275 Ettlingen Tel.: 101-334, Fax: 101-557 poststelle@schi-ettlingen.de www.schillerschule-ettlingen.de
Anne-Frank-Realschule	Middelkerker Straße 1-5, 76275 Ettlingen Tel.: 101-355, Fax: 101-314 poststelle@afrs-ettlingen.de www.afrealschule.de
Wilhelm-Lorenz-Realschule	Karl-Friedrich-Straße 24, 76275 Ettlingen Tel. 101-343, Fax: 101-553 poststelle@wlrs-ettlingen.de www.wlrs.de
Albertus-Magnus-Gymnasium	Middelkerker Straße 1-5, 76275 Ettlingen Tel.: 101-354/-585, Fax: 101-495 poststelle@amg-ettlingen.de www.amg-ettlingen.de
Eichendorff-Gymnasium	Goethestraße 2-10, 76275 Ettlingen Tel.: 101-347/-420, Fax: 101-558 poststelle@eg-ettlingen.de www.eichendorff-gymnasium.de
Carl-Orff-Schule (SBBZ mit dem Förderschwerpunkt Lernen)	Lindenweg 6, 76275 Ettlingen Tel.: 101-338, Fax: 101-559 poststelle@cos-ettlingen.de www.ettlingen-cos.de

1.1.2 Schulen in der Trägerschaft des Landkreises Karlsruhe

Name der Schule	Schularten	Anschrift/Telefon/Fax/Mail
Albert-Einstein-Schule	Gewerbliche berufliche Schule mit Technischem Gymnasium	Beethovenstraße 1, 76275 Ettlingen Tel.: 0721/936-60930, Fax: 0721/936-61199 info@aesettlingen.de www.aesettlingen.de
Wilhelm-Röpke-Schule	Wirtschaftsgymnasium mit kaufmännischer beruflicher Schule	Beethovenstraße 1, 76275 Ettlingen Tel.: 0721/936-61430/61440, Fax: 0721/936- 61599 wrs@wrs-ettlingen.de www.wrs-ettlingen.de
Bertha-von-Suttner-Schule	Hauswirtschaftliche, landwirtschaftliche, pflegerische und sozialpädagogische berufliche Schule mit Agrarwissenschaftlichem Gymnasium, Biotechnologisches und sozial- und gesundheitswirtschaftlichem Gymnasium	Beethovenstraße 1, 76275 Ettlingen Tel.: 0721/936-61200, Fax: 0721/936-61399 poststelle@bvs-ettlingen.de www.bvsse.de
Gartenschule	SBBZ mit dem Förderschwerpunkt geistige Entwicklung	Odertalweg 3, 76275 Ettlingen Tel.: 0721/936-62200, Fax: 0721/936-62499 gartenschule@gartenschule-ettlingen.de www.gartenschule-ettlingen.de

1.1.3 Private Schulen

Name der Schule	Anschrift/Telefon/Fax/Mail
St. Augustinusheim (SBBZ emotionale und geistige Entwicklung)	Schöllbronner Straße 78, 76275 Ettlingen Tel.: 7740-0, Fax: 7740-90 info@augustinusheim.de www.augustinusheim.de
Musikschule der Stadt Ettlingen	Pforzheimer Straße 25 a, Ettlingen Tel.: 101-312, Fax: 101-436 musikschule@ettlingen.de www.musikschule-ettlingen.de
Heisenberg-Gymnasium	Am Lindscharren 8-10, Ettlingen Tel.: 34470-0, Fax: 34470-19 infoett@heisenberg-gymnasium.de www.heisenberg-gymnasium.de

1.2 Gesamtschülerzahl

Stadt Ettlingen als Schulträger	2017/2018	2018/2019	2019/2020	2020/2021	2021/2022
Grundschulen	1.183	1.173	1.192	1.232	1.231
Werkrealschulen	312	315	292	305	282
Realschulen	1.176	1.192	1.176	1.158	1.153
Gymnasien	1.495	1.486	1.480	1.489	1.523
Förderschule	89	80	78	70	66
Summe	4.255	4.246	4.218	4.254	4.255

Landkreis als Schulträger	2017/2018	2018/2019	2019/2020	2020/2021	2021/2022
Albert-Einstein-Schule	726	743	826	894	892
Wilhelm-Röpke-Schule	954	896	845	825	787
Bertha-von-Suttner-Schule	975	950	927	939	893
Gartenschule	76	80	77	77	77
Summe	2.731	2.669	2.675	2.735	2.649

Privatschulen	2017/2018	2018/2019	2019/2020	2020/2021	2021/2022
Sonderschule im Augustinusheim	58	35	48	48	46
Heisenberg-Gymnasium	202	201	206	203	196
Summe	260	236	254	251	242

Gesamtsumme	7.246	7.151	7.147	7.240	7.146
--------------------	--------------	--------------	--------------	--------------	--------------

1.3 Schülerzahlen 2021/22 nach Schulen aufgeschlüsselt

1.3.1 Stadt Ettlingen als Schulträger

Grund- und Werkrealschulen	Schülerzahl			Lehrkräfte*
	Grundschule	Werkrealschule	Summe	
Thiebauthschule	247		247	14
Erich Kästner-Schule	70		70	6
Grundschule Oberweier	53		53	6
Hans-Thoma-Schule	84		84	8
Geschwister-Scholl-Schule	152		152	15
Johann-Peter-Hebel-Schule	122		122	12
Pestalozzischule inkl. VKL	258		258	23
Schillerschule inkl. VKL	245	282	527	44
Summe	1.231	282	1.513	128

Realschulen	Schülerzahl	Lehrkräfte*
Anne-Frank-Realschule	571	44
Wilhelm-Lorenz-Realschule	582	48
Summe	1.153	92

Gymnasien	Klasse 5-10	Jgst. 1-2	Summe	Lehrkräfte*
Eichendorff-Gymnasium	597	123	720	76
Albertus-Magnus-Gymnasium	670	133	803	68
Summe	1.267	256	1.523	144

Carl-Orff-Schule	Schülerzahl	Lehrkräfte*
Summe	66	16

Gesamtschülerzahl	4.255
--------------------------	--------------

Gesamtlehrerzahl	380
-------------------------	------------

1.3.2 Landkreis Karlsruhe als Schulträger

Albert-Einstein-Schule Ettlingen	Schülerzahl
1. Gewerbliche Berufsschule	549
2. Einjährige Berufsfachschule	12
3. Vorbereitungsjahr Arbeit/Beruf	70
4. Zweijährige gewerbliche Berufsfachschule	44
5. Technisches Gymnasium	44
6. Einjähriges Berufskolleg zum Erwerb der Fachhochschulreife	173
Summe	892

Wilhelm-Röpke-Schule Ettlingen	Schülerzahl
1. Kaufmännische Berufsschule	186
2. Wirtschaftsschule	88
3. Kaufmännisches Berufskolleg I	93
4. Kaufmännisches Berufskolleg II	62
5. Einjähriges Berufskolleg zum Erwerb der Fachhochschulreife	23
6. Wirtschaftsgymnasium	335
Summe	787

Bertha-von-Suttner-Schule Ettlingen	Schülerzahl
1. Berufs- und Berufsfachschulen (Teilzeit)	266
2. Berufs- und Berufsfachschulen (Vollzeit)	80
3. Avdual und VABO	73
4. Berufskolleg (Teilzeit)	90
5. Berufskolleg (Vollzeit)	74
6. Biotechnologischen Gymnasium	86
7. Agrarwissenschaftliches Gymnasium	78
8. Sozialwissenschaftliches Gymnasium	80
9. Pflegeschule 3 BFP (AF BW) Teilzeit	66
Summe	893

Gartenschule (Sonderschule für Geistigbehinderte)	77
--	-----------

Gesamtschülerzahl	2.649
--------------------------	--------------

1.3.3 Private Schulen

Sonderschule im Augustinusheim	Schülerzahl
1. Schule für Erziehungshilfe:	
- Bildungsgang Hauptschule/Werkrealschule	21
- Bildungsgang Förderschule	0
2. Gewerbliche Berufsschule	15
3. Landwirtschaftliche Berufsschule	5
4. Ausbildungsvorbereitung	5
Summe	46

Musikschule der Stadt Ettlingen	
--	--

Heisenberg-Gymnasium	196
-----------------------------	------------

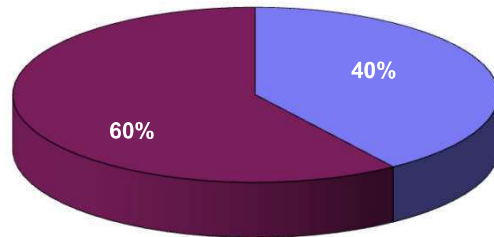
Gesamtschülerzahl	242
--------------------------	------------

1.4 Schülereinzugsbereich der Ettlinger Schulen im Schuljahr 2021/2022

Einzugsbereich	Grundschulen + Werk- realschulen	Realschulen			Gymnasien			Förder- schule	Summe
		WLRS	AFRS	Summe	AMG	EG	Summe		
Ettlingen-Stadt	829	233	153	386	200	303	503	31	1.749
Bruchhausen	164	36	51	87	52	66	118	5	374
Ettlingenweier	75	13	44	57	56	19	75	4	211
Oberweier	59		20	20	37	11	48	2	129
Schluttenbach	24	9	7	16	21	3	24		64
Schöllbronn	107	37	17	54	36	17	53	1	215
Spessart	98	19	29	48	38	28	66	1	213
Bad Herrenalb	18	21	39	60	53	12	65		143
Althof			1	1	1		1		2
Bernbach	2	2	10	12		2	2		16
Neusatz		1	1	2	1	2	3		5
Rotensol			3	3	3		3		6
Calw									
Dobel		2	2	4	4	2	6		10
Gaggenau									
Moosbronn	1								1
Loffenau	1								1
Karlsbad		1	1	2					2
Auerbach	2				2		2		4
Ittersbach	3	1	2	3	3		3		9
Langensteinbach	3	2	4	6	3	1	4		13
Mutschelbach	1								1
Spielberg	1	1	1	2	3	1	4		7
Karlsruhe		2	2	4	4	1	5	1	10
Bergwald			1	1					1
Durlach	2		2	2	1		1		5
Grötzingen	1								1
Grünwettersbach	1		2	2	1	3	4		7
Grünwinkel			1	1					1
Hohenwettersbach			1	1		1	1		2
Mühlburg-KA	1								1
Neureut	2								2
Oberreut	3	1		1					4
Palmbach						1	1		1
Rüppurr	16	4	11	15	3	8	11		42
Stupferich		1		1					1
Südweststadt			1	1					1
Weierfeld	2								2
Weststadt	1					1	1		2
Wolfartsweier	3		3	3	4	2	6		12
Malsch	25	107	81	188	115	124	239	14	466
Neumalsch			1	1					1
Sulzbach	5	3	4	7	9	5	14	2	28
Völkersbach	4	21	7	28	30	27	57		89
Waldprechtsweier	3	6	18	24	16	9	25	1	53
Marzell	1	8	4	12	8	4	12	3	28
Burbach	3	8	11	19	14	9	23		45
Frauenalb			1	1		2	2		3
Pfaffenrot	1	17	4	21	24	26	50		72
Schielberg	7	15		15	10	5	15		37
Rastatt	1		1	1					2
Bietigheim	1				2		2		3
Kuppenheim					1		1		1
Rheinstetten	1	4		4	2		2	1	8
Mörsch	5		3	3		2	2		10
Forchheim	7	2	1	3	2	4	6		16
Neuburgweier					2	1	3		3
Waldbronn	2	2	1	3	13		13		18
Busenbach	6	1	10	11	9	11	20		37
Etzenrot	18	1	2	3	12		12		33
Neurod		1	1	2					2
Reichenbach	2		9	9	5	4	9		20
Straubenhardt			1	1					1
Feldrennach					1		1		1
Schwann					1		1		1
Sonstige	1		1	1	1	3	4		6
Gesamt	1.513	582	571	1.153	803	720	1.523	66	4.255

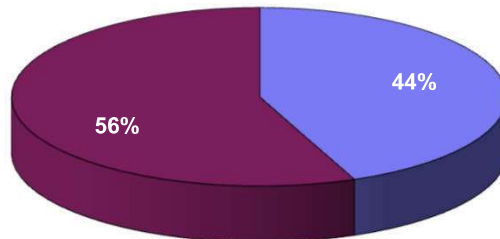
Graphische Darstellung des Einzugsbereichs

Wilhelm-Lorenz-Realschule



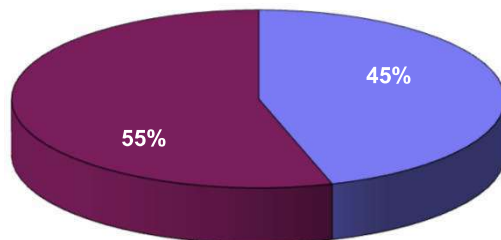
Ettlinger **Auswärtige**
60% 40%

Anne-Frank-Realschule



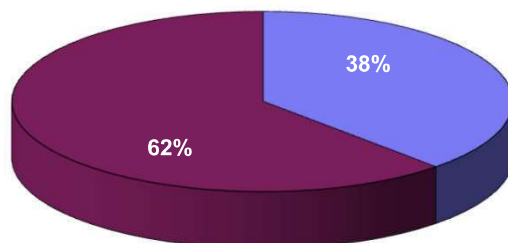
Ettlinger **Auswärtige**
56% 44%

Albertus-Magnus-Gymnasium



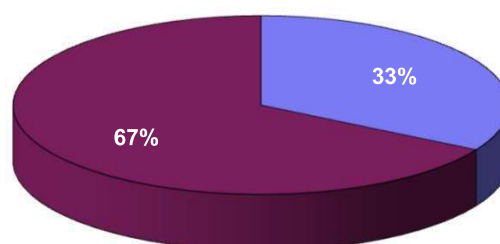
Ettlinger **Auswärtige**
55% 45%

Eichendorff-Gymnasium



Ettlinger **Auswärtige**
62% 38%

Carl-Orff-Schule



Ettlinger **Auswärtige**
67% 33%

1.5 Einschulungen und Einschulungsprognose

Einschulungen

Schule	2017/2018	2018/2019	2019/2020	2020/2021	2021/2022
Erich Kästner-Schule	19	16	16	17	21
Grundschule Oberweier	12	8	13	21	10
Geschwister-Scholl-Schule	44	41	49	29	36
Hans-Thoma-Schule	20	25	25	15	17
Johann-Peter-Hebel-Schule	24	31	30	27	27
Thiebauthschule	50	51	50	70	71
Pestalozzischule	49	60	48	68	62
Schillerschule	69	59	59	61	59
Summe	287	291	290	308	303

Einschulungsprognose

Schule	2022/2023	2023/2024	2024/2025	2025/2026	2026/2027
Erich Kästner-Schule	29	19	27	20	20
Grundschule Oberweier	27	23	20	12	13
Geschwister-Scholl-Schule	57	51	34	38	48
Hans-Thoma-Schule	21	18	26	18	29
Johann-Peter-Hebel-Schule	32	42	33	44	32
Thiebauthschule	87	80	62	73	70
Pestalozzischule	50	59	57	43	44
Schillerschule	70	73	84	62	82
Summe	373	365	343	310	338

Stichtag für die Einschulung ist der 30.06.

1.6 Abgangsklassen

Schülerzahlen der Abgangsklassen 2020/2021

Schule	männlich	weiblich	Gesamt
Schillerschule	51	25	76
Anne-Frank-Realschule	56	54	110
Wilhelm-Lorenz-Realschule	52	54	106
Albertus-Magnus-Gymnasium	31	40	71
Eichendorff-Gymnasium	36	30	66
Carl-Orff-Schule	8	1	9
Summe	234	204	438
<i>in Prozent</i>	53%	47%	100%

Voraussichtliche Schülerzahlen der Abgangsklassen 2021/2022

Schule	männlich	weiblich	Gesamt
Thiebauthschule	29	22	51
Erich Kästner-Schule	11	5	16
Grundschule Oberweier	7	2	9
Hans-Thoma-Schule	13	11	24
Geschwister-Scholl-Schule	13	22	35
Johann-Peter-Hebel-Schule	22	13	35
Pestalozzischule	0	0	0
Schillerschule	39	24	63
Anne-Frank-Realschule	69	55	124
Wilhelm-Lorenz-Realschule	27	48	75
Albertus-Magnus-Gymnasium	31	27	58
Eichendorff-Gymnasium	36	31	67
Carl-Orff-Schule	4	2	6
Summe	301	262	563
<i>in Prozent</i>	53%	47%	100%

1.7 Lehrkräfte an Ettlinger Schulen

Schule	Vollzeitlehrer			Teilzeitlehrer			Referendare			Gesamt-Summe
	(w)	(m)	Summe	(w)	(m)	Summe	(w)	(m)	Summe	
Thiebauthschule	1		1	12		12	1		1	14
Erich Kästner-Schule	3		3	3		3				6
Grundschule Oberweier	1		1	4	1	5				6
Hans-Thoma-Schule	1		1	1	6	7				8
Geschwister-Scholl-Schule				14		14	1		1	15
Johann-Peter-Hebel-Schule	1	1	2	8	2	10				12
Pestalozzischule	6	1	7	15		15	1		1	23
Schillerschule	6	8	14	29		29	1		1	44
Anne-Frank-Realschule	12	9	21	19	2	21	2		2	44
Wilhelm-Lorenz-Realschule	9	11	20	22	5	27	1		1	48
Albertus-Magnus-Gymnasium	6	26	32	24	8	32	4		4	68
Eichendorff-Gymnasium	9	18	27	34	9	43	2	4	6	76
Carl-Orff-Schule	2	3	5	8	3	11				16
Summe	57	77	134	193	36	229	13	4	17	380

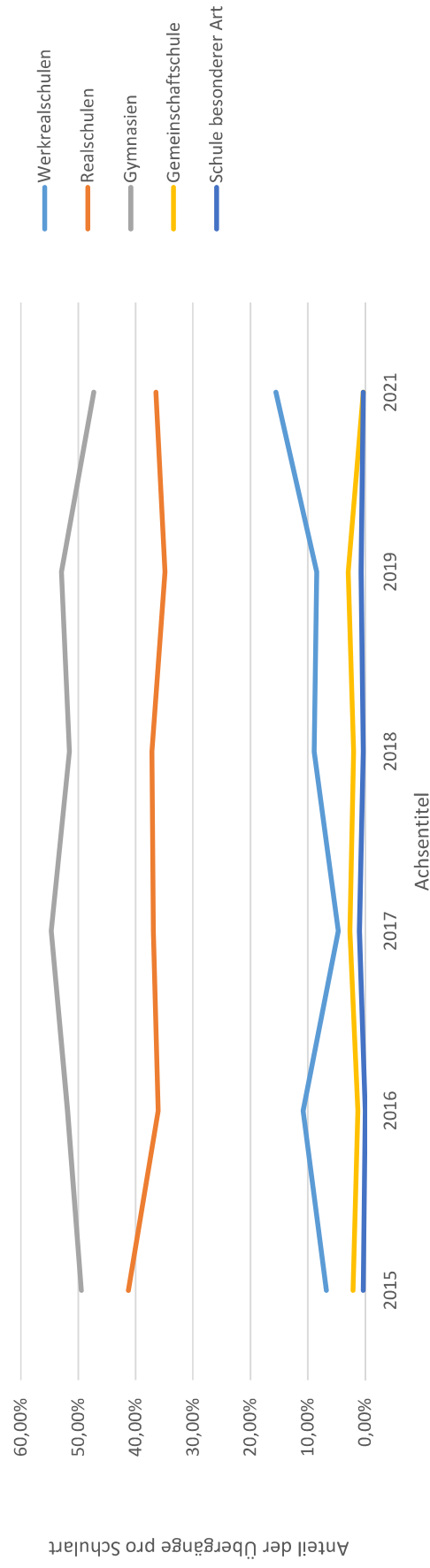
1.8 Übergänge

1.8.1 Übergänge nach Schulart

Grundschulübergänge der Klassen 4 auf weiterführende Schularten

Schule	2015		2016		2017		2018		2019		2020		2021	
	absolut	relativ	absolut	relativ	absolut	relativ	absolut	relativ	absolut	relativ	absolut	relativ	absolut	relativ
Werkrealschulen	19	6,76%	26	10,79%	14	4,70%	26	8,87%	23	8,46%	27	9,89%	46	15,54%
Realschulen	116	41,28%	87	36,10%	110	36,91%	109	37,20%	95	34,93%	91	33,33%	108	36,49%
Gymnasien	139	49,47%	125	51,87%	163	54,70%	151	51,54%	144	52,94%	152	55,68%	140	47,30%
Gemeinschaftsschule	6	2,14%	3	1,24%	8	2,68%	6	2,05%	8	2,94%	3	1,10%	1	0,34%
Schule besonderer Art	1	0,36%	0	0,00%	3	1,01%	1	0,34%	2	0,74%	0	0,00%	1	0,34%
Summe	281	100,00%	241	100,00%	298	100,00%	293	100,00%	272	100,00%	273	100,00%	296	100,00%

Entwicklung der Grundschulübergänge der Klassen 4 auf weiterführende Schulen



1.8.2 Übergänge nach Grundschule und Migrationshintergrund

Grundschulübergänge der Klassen 4 am Ende des Schuljahres 2021/2022

Schule	Schülerzahl Klasse 4	Werkrealschule	Realschulen	Gymnasien	Gemeinschaftsschule	Schulen besonderer Art
Thiebauthschule	43	5 (12%)	10 (23%)	28 (65%)		
Erich Kästner-Schule	21	1 (5%)	10 (48%)	10 (48%)		
Grundschule Oberweier	13		1 (8%)	11 (85%)		1 (8%)
Hans-Thoma-Schule	17	1 (6%)	5 (29%)	11 (65%)		
Geschwister-Scholl-Schule	47	25 (53%)	21 (45%)	1 (2%)		
Johann-Peter-Hebel-Schule	24	1 (4%)	9 (38%)	14 (58%)		
Pestalozzischule	52	4 (8%)	22 (42%)	26 (50%)		
Schillerschule	79	9 (11%)	30 (38%)	39 (49%)	1 (1%)	
Summe	296	46	108	140	1	1

Übergänge von Schülerinnen und Schülern der Klassen 4 mit Migrationshintergrund am Ende des Schuljahres 2021/2022

Schule	Schülerzahl Klasse 4	Werkrealschule	Realschulen	Gymnasien	Gemeinschaftsschule	Schulen besonderer Art
Thiebauthschule	14	2 (14%)	2 (14%)	10 (71%)		
Erich Kästner-Schule	3		1 (33%)	2 (67%)		
Grundschule Oberweier	0					
Hans-Thoma-Schule	0					
Geschwister-Scholl-Schule	0					
Johann-Peter-Hebel-Schule	2		1 (50%)	1 (50%)		
Pestalozzischule	22		12 (55%)	10 (45%)		
Schillerschule	41	8 (20%)	17 (41%)	16 (39%)		
Summe	82	10	33	39	0	0

1.8.3 Übergänge und Rückführungen während des Schuljahres

vom Gymnasium (AMG+EG) zur/zum	2019/2020
Werkrealschule	0
Realschule	29
Gymnasium	12
berufl. Gymnasium	20
Gemeinschaftsschule	1
Berufsschule	18
Ausland	2
sonstige Schulen	1
Summe	83

von der Realschule (AFRS+WLRS) zur/zum	2020/2021
Werkrealschule	4
Realschule	4
Gymnasium	1
berufl. Gymnasium	0
Gemeinschaftsschule	4
Berufsschule	0
Ausland	0
sonstige Schulen	0
Summe	13

*Daten der Wilhelm-Lorenz-Realschule aufgrund Systemumstellung von der Schule nicht mehr nachvollziehbar, daher nur Daten der Anne-Frank-Realschule vorhanden.

von der Carl-Orff-Schule zur/zum	2017/2018	2018/2019	2019/2020	2020/2021
auf Grundschulen				
auf Werkrealschulen			6	1
auf sonstige allgemein bildende Schulen	1		1	
auf Berufsschule	12	5		
auf andere Sonderschulen gleichen Typs				
auf andere Sonderschulen anderen Typs				
zum kooperativen Berufsvorbereitungsjahr				
Summe	13	5	7	1

1.9 Ausländische Schüler/innen an Ettlinger Schulen

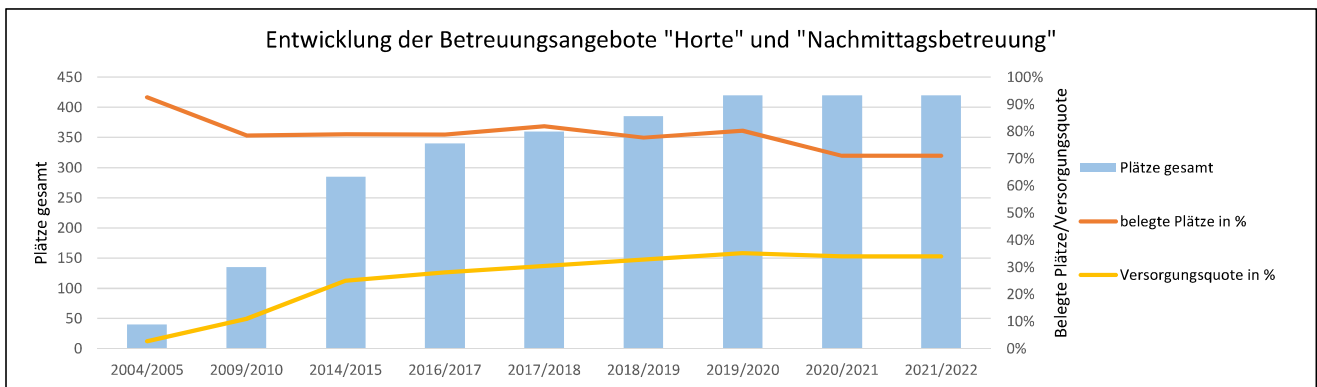
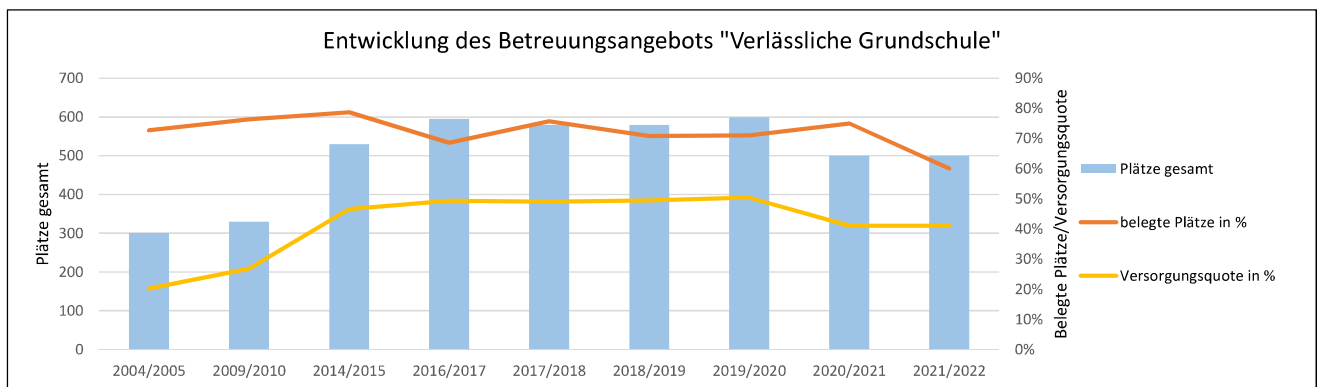
Schule	Türkei	Italien	ehem. Jugoslawien	übriges Europa/sonstige	Amerika	Afrika	Asien	Ausländische Schüler		Gesamt-schüler-zahl
								absolut	relativ	
Thiebauthschule		2	2	12	1	3	11	31	12,55%	247
Erich Kästner-Schule			1				1	2	2,86%	70
Grundschule Oberweier				1			1	2	3,77%	53
Hans-Thoma-Schule				4		3		7	8,33%	84
Geschwister-Scholl-Schule	1			2	1		3	7	4,61%	152
Johann-Peter-Hebel-Schule			1	6				7	5,74%	122
Pestalozzischule	2	6	11	56	1	9	23	108	41,86%	258
Schillerschule	3	1	18	81	4	5	43	155	29,41%	527
Anne-Frank-Realschule	5	1	12	61	3			82	14,36%	571
Wilhelm-Lorenz-Realschule	2	5	4	11			9	31	5,33%	582
Albertus-Magnus-Gymnasium		2	2	21	3		11	39	4,86%	803
Eichendorff-Gymnasium	2	5	1	25	4	1	8	46	6,39%	720
Carl-Orff-Schule		3		9		1	2	15	22,73%	66
Summe	15	25	52	289	17	22	112	532	12,50%	4.255

1.10 Schulkindbetreuung (Hort/VG)

Entwicklung Verlässliche Grundschule									
Schuljahr	2004/2005	2009/2010	2014/2015	2016/2017	2017/2018	2018/2019	2019/2020	2020/2021	2021/2022
Plätze gesamt	300	330	530	595	580	580	600	500	500
Anzahl der Gruppen	10	11	18	18	19	19	20	20	20
Belegung gesamt	218	252	417	408	439	411	426	376	300
Grundschüler gesamt	1.488	1.233	1.137	1.206	1.183	1.173	1.192	1.233	1.231
belegte Plätze in %	73%	76%	79%	69%	76%	71%	71%	75%	60%
Versorgungsquote in %	20%	27%	47%	49%	49%	49%	50%	41%	41%

Entwicklung Horte/Nachmittagsbetreuung									
Schuljahr	2004/2005	2009/2010	2014/2015	2016/2017	2017/2018	2018/2019	2019/2020	2020/2021	2021/2022
Plätze gesamt	40	135	285	340	360	385	420	420	420
Anzahl der Gruppen	2	6	16	15	15	15	17	17	17
Belegung gesamt	37	106	225	268	295	299	337	299	298
Grundschüler gesamt	1.488	1.233	1.137	1.206	1.183	1.173	1.192	1.233	1.231
belegte Plätze in %	93%	79%	79%	79%	82%	78%	80%	71%	71%
Versorgungsquote in %	3%	11%	25%	28%	30%	33%	35%	34%	34%

Entwicklung Schulkindbetreuung gesamt									
Schuljahr	2004/2005	2009/2010	2014/2015	2016/2017	2017/2018	2018/2019	2019/2020	2020/2021	2021/2022
Grundschüler gesamt	1.488	1.233	1.157	1.206	1.183	1.173	1.192	1.233	1.231
Plätze gesamt	340	465	880	935	940	965	1.020	920	920
Schulkindbetreuung Versorgungsquote gesamt in %	23%	38%	76%	78%	79%	82%	86%	75%	75%



2. Grund- und Werkrealschulen

2.1 Thiebauthschule (Grundschule)

Pforzheimer Str. 20
76275 Ettlingen

Schulleitung: Susanne Wehrle
Sekretariat Tel.: 07243/101-330
E-Mail: poststelle@thi-ettlingen.de



Schülerzahlen 2021/22

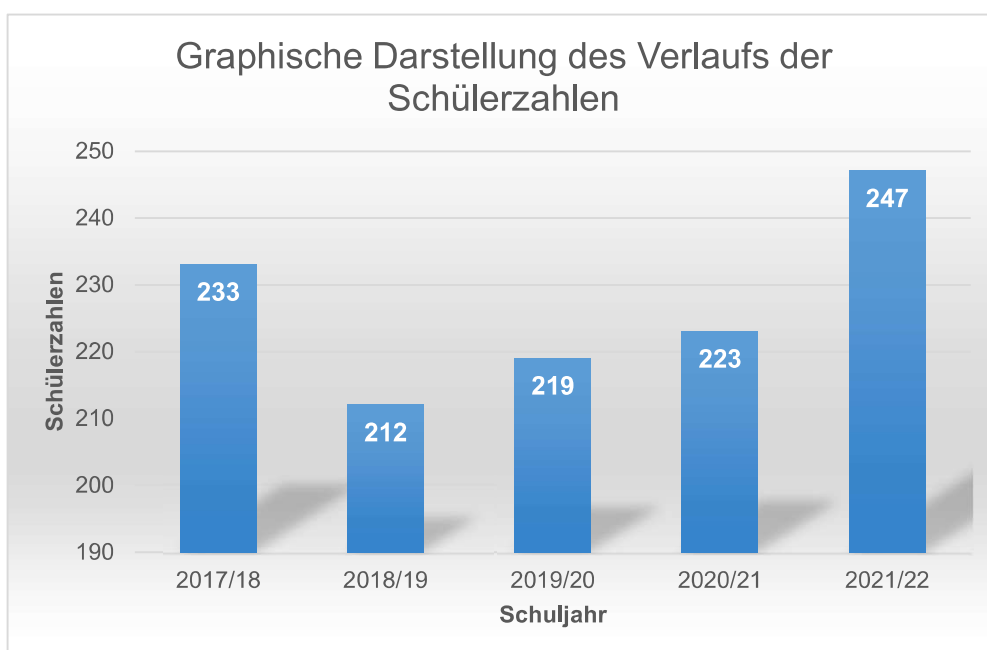
Klassenstufe	1	2	3	4	Gesamt
Schülerzahl	73	72	43	59	247
Klassen	3	3	2	3	11
Schüler/Klasse	24,3	24,0	21,5	19,7	22,5

Fünf-Jahres-Vergleich

Schuljahr	2017/18	2018/19	2019/20	2020/21	2021/22
Schülerzahlen	233	212	219	223	247
Klassenanzahl	11	9	10	10	11

Raumanzahl

Allgemeine Unterrichtsräume	11
Fachgebundene Unterrichtsräume	2
Sporthallen	1



2.2 Erich Kästner-Schule (Grundschule, OT Ettlingenweier)

Georg-Blasel-Str. 9
76275 Ettlingen

Schulleitung: Karin Strehlau
Sekretariat Tel.: 07243/93411
E-Mail: poststelle@eks-ettlingen.de



Schülerzahlen 2021/22

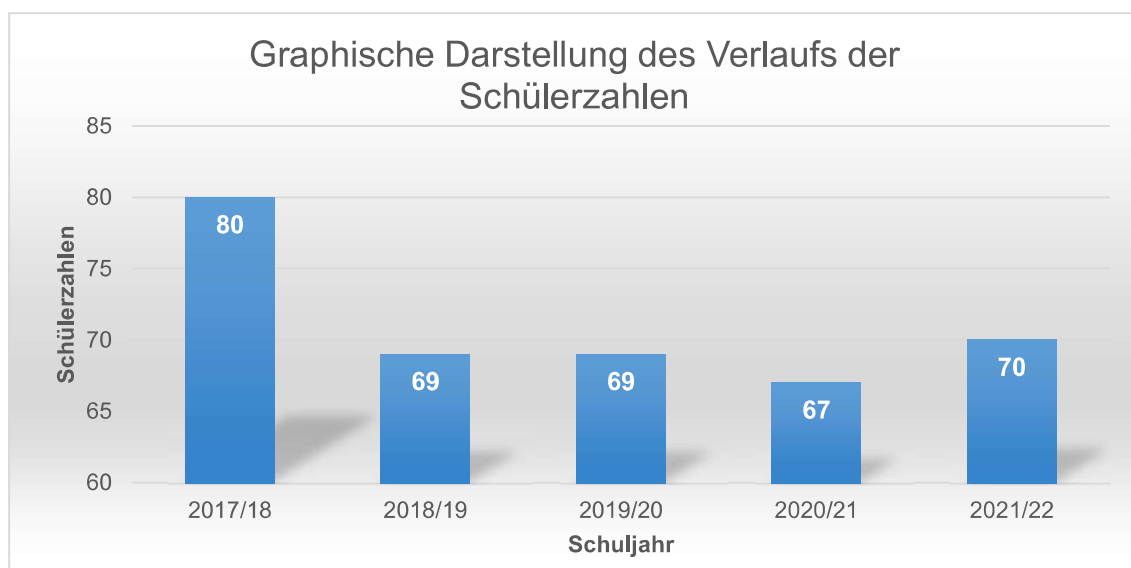
Klassenstufe	1	2	3	4	Gesamt
Schülerzahl	21	18	15	16	70
Klassen	1	1	1	1	4
Schüler/Klasse	21,0	18,0	15,0	16,0	17,5

Fünf-Jahres-Vergleich

Schuljahr	2017/18	2018/19	2019/20	2020/21	2021/22
Schülerzahl	80	69	69	67	70
Klassenanzahl	4	4	4	4	4

Raumanzahl

Allgemeine Unterrichtsräume	6
Fachgebundene Unterrichtsräume	3
Sporthallen	1



2.3 Grundschule Oberweier

Bergstr. 18
76275 Ettlingen

Schulleitung: Sandra Schneider-Brand
Sekretariat Tel.: 07243/99532
E-Mail: poststelle@gsow-ettlingen.de



Schülerzahlen 2021/22

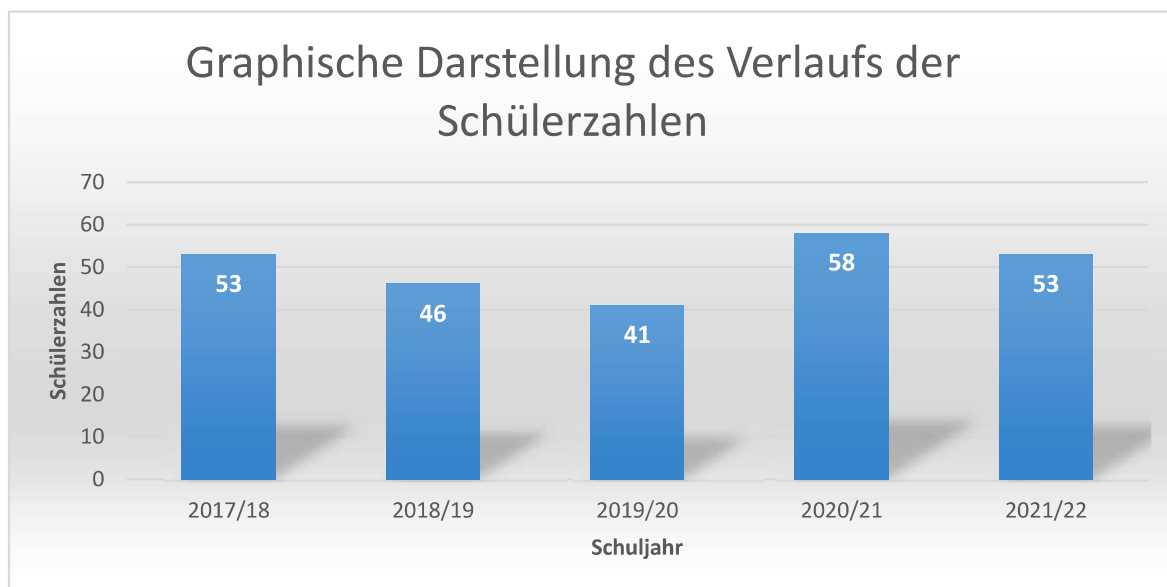
Klassenstufe	1	2	3	4	Gesamt
Schülerzahl	10	22	11	10	53
Klassen	2		1		3
Schüler/Klasse	32,0		21,0		17,7

Fünf-Jahres-Vergleich

Schuljahr	2017/18	2018/19	2019/20	2020/21	2021/22
Schülerzahlen	53	46	41	58	53
Klassenanzahl	3	3	2	3	3

Raumanzahl

Allgemeine Unterrichtsräume	4
Fachgebundene Unterrichtsräume	0
Sporthallen	1



2.4 Hans-Thoma-Schule (Grundschule, OT Spessart)

Grübstr. 26
76275 Ettlingen

Schulleitung: Stefanie Dauer
Sekretariat Tel.: 07243/28811
E-Mail: poststelle@hts-ettlingen.de



Schülerzahlen 2021/22

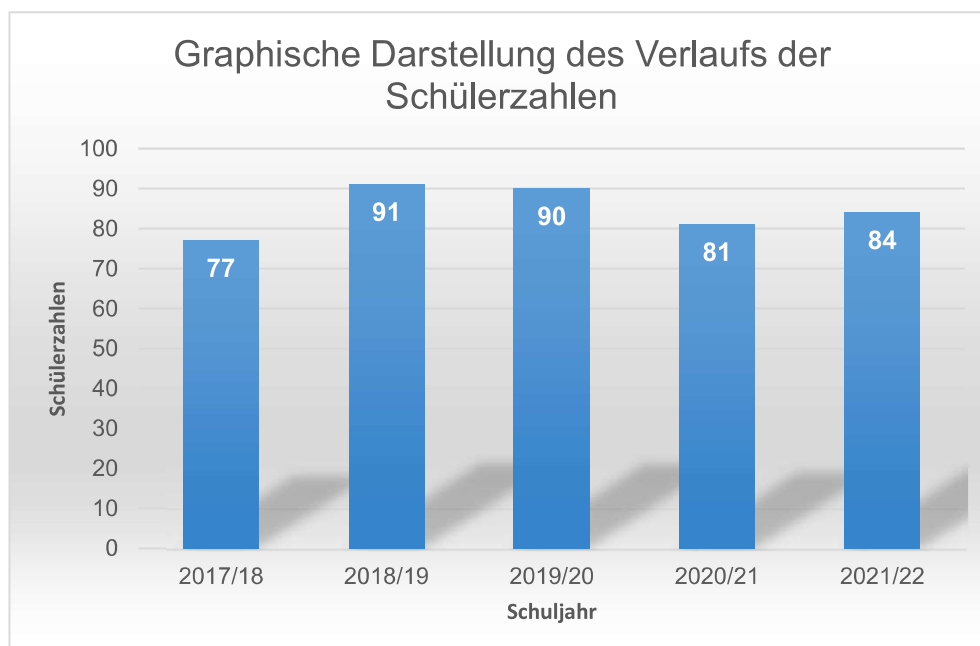
Klassenstufe	1	2	3	4	Gesamt
Schülerzahl	17	16	27	24	84
Klassen	1	1	1	1	4
Schüler/Klasse	17,0	16,0	27,0	24,0	21,0

Fünf-Jahres-Vergleich

Schuljahr	2017/18	2018/19	2019/20	2020/21	2021/22
Schülerzahl	77	91	90	81	84
Klassenanzahl	4	4	4	4	4

Raumanzahl

Allgemeine Unterrichtsräume	4
Fachgebundene Unterrichtsräume	2
Sporthallen	1



2.5 Geschwister-Scholl-Schule (Grundschule, OT Bruchhausen)

Schulstr. 6
76275 Ettlingen

Schulleitung: N.N.
Sekretariat Tel.: 07243/9238
E-Mail: poststelle@gss-ettlingen.de



Schülerzahlen 2021/22

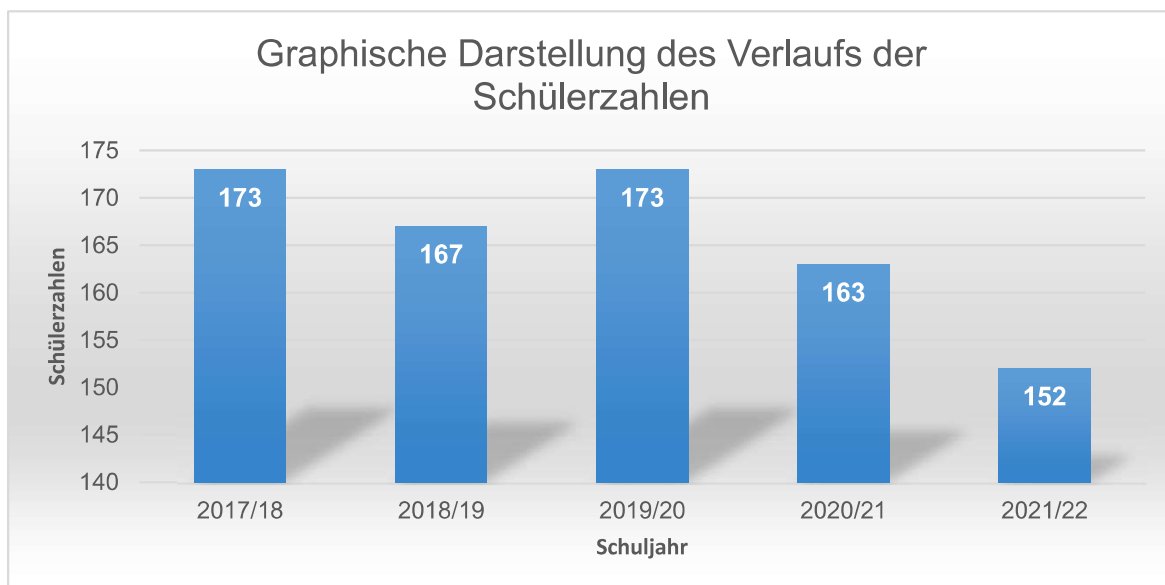
Klassenstufe	1	2	3	4	Gesamt
Schülerzahl	37	29	51	35	152
Klassen	2	1	2	2	7
Schüler/Klasse	18,5	29,0	25,5	17,5	21,7

Fünf-Jahres-Vergleich

Schuljahr	2017/18	2018/19	2019/20	2020/21	2021/22
Schülerzahl	173	167	173	163	152
Klassenanzahl	8	8	8	7	7

Raumanzahl

Allgemeine Unterrichtsräume	8
Fachgebundene Unterrichtsräume	2
Sporthallen	1



2.6 Johann-Peter-Hebel-Schule (Grundschule, OT Schöllbronn)

Am Dorfbach 7
76275 Ettlingen

Schulleitung: Bettina Rossa
Sekretariat Tel.: 07243/29320
E-Mail: poststelle@jph-ettlingen.de



Schülerzahlen 2021/22

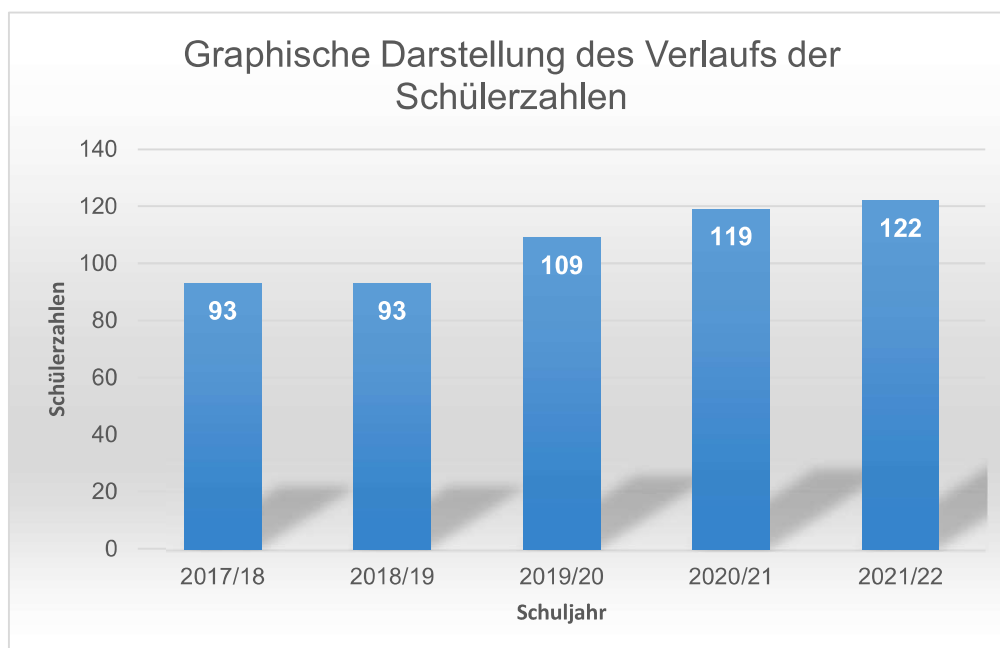
Klassenstufe	1	2	3	4	Gesamt
Schülerzahl	27	28	33	34	122
Klassen	4	3	2	3	12
Schüler/Klasse	7	9,3	17	11	10,2

Fünf-Jahres-Vergleich

Schuljahr	2017/18	2018/19	2019/20	2020/21	2021/22
Schülerzahlen	93	93	109	119	122
Klassenanzahl	5	5	6	6	12

Raumanzahl

Allgemeine Unterrichtsräume	6
Fachgebundene Unterrichtsräume	0
Sporthallen	0



2.7 Pestalozzischule (Grundschule)

Lindenweg 6
76275 Ettlingen

Schulleitung:
Sekretariat Tel.:
E-Mail:

Ulrike Resch
07243/101-339
poststelle@pes-ettlingen.de



Schülerzahlen 2021/22

Klassenstufe	1	2	3	4	1-4	VKL	Gesamt
Schülerzahl	61	64	48	59	232	26	258
Klassen	3	3	2	3	11	2	13
Schüler/Klasse	20	21,3	24,0	19,7	21,1	13	19,8

Fünf-Jahres-Vergleich

Schülerzahlen

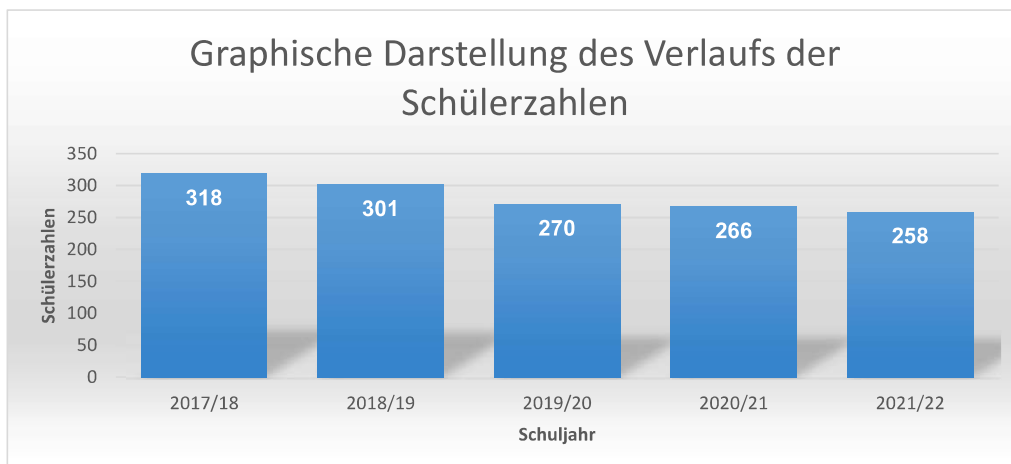
Schuljahr	2017/18	2018/19	2019/20	2020/21	2021/22
Grundschüler	194	204	204	223	232
Werkrealschüler	86	64	40	18	0
Int. Vorbereitungskl. GS-Bereich	12	17	15	15	26
Int. Vorbereitungskl. WRS-Bereich	26	16	11	10	0
Summe	318	301	270	266	258

Klassenanzahlen

Schuljahr	2017/18	2018/19	2019/20	2020/21	2021/22
Grundschule	8	9	9	10	11
Werkrealschule	4	3	2	1	0
Int. Vorbereitungsklassen	3	2	2	2	2
Summe	15	14	13	13	13

Raumanzahl

Allgemeine Unterrichtsräume	16
Fachgebundene Unterrichtsräume	7
Sporthallen	1



2.7.1 Grundschulförderklasse an der Pestalozzischule

Lindenweg 6-8
76275 Ettlingen

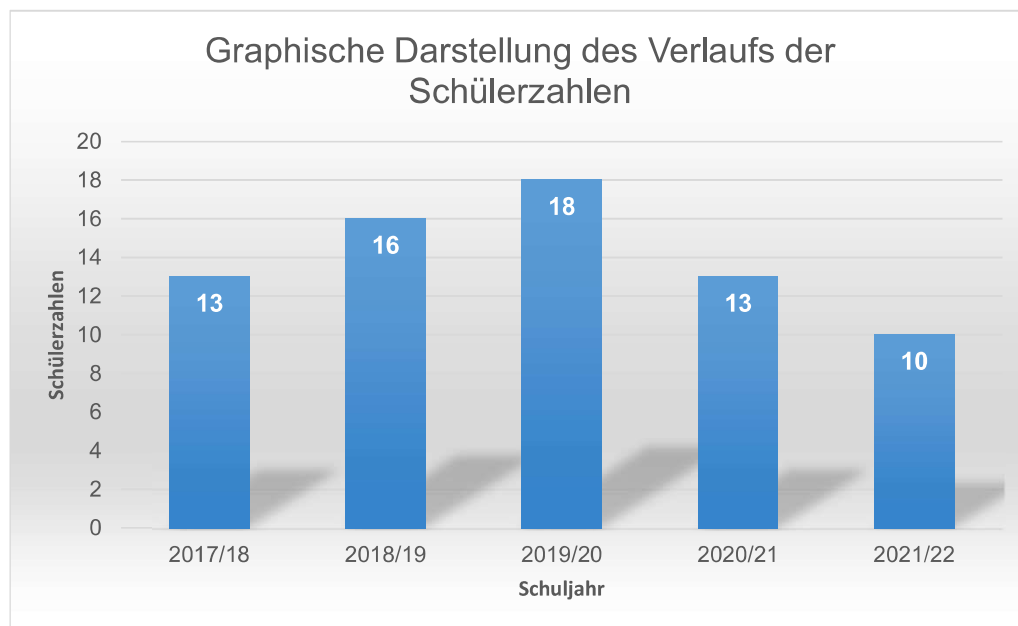
Schulleitung: Ulrike Resch
Sekretariat Tel.: 07243/101-339
E-Mail: poststelle@pes-ettlingen.de



Grundschulförderklasse der Pestalozzischule

Fünf-Jahres-Vergleich

Schuljahr	2017/18	2018/19	2019/20	2020/21	2021/22
Schülerzahl	13	16	18	13	10
Gruppen	1	1	1	1	1



2.8 Schillerschule (Grund- und Werkrealschule)

Scheffelstr. 1
76275 Ettlingen

Schulleitung: Stefanie Wagner
Sekretariat Tel.: 07243/101-334
E-Mail: poststelle@sch-ettlingen.de



Schülerzahlen 2021/22

Klassenstufe	1	2	3	4	1-4	5	6	7	8	9	10	5-10	VKL	Gesamt
Schüler	59	62	63	61	245	36	56	52	52	41	19	256	26	527
Klassen	3	3	3	3	12	2	2	2	2	2	1	11	2	25
Schüler/Klasse	19,7	20,7	21,0	20	20,4	18,0	28,0	26	26	21	19	23,3	0	21,1

Fünf-Jahres-Vergleich

Schülerzahlen

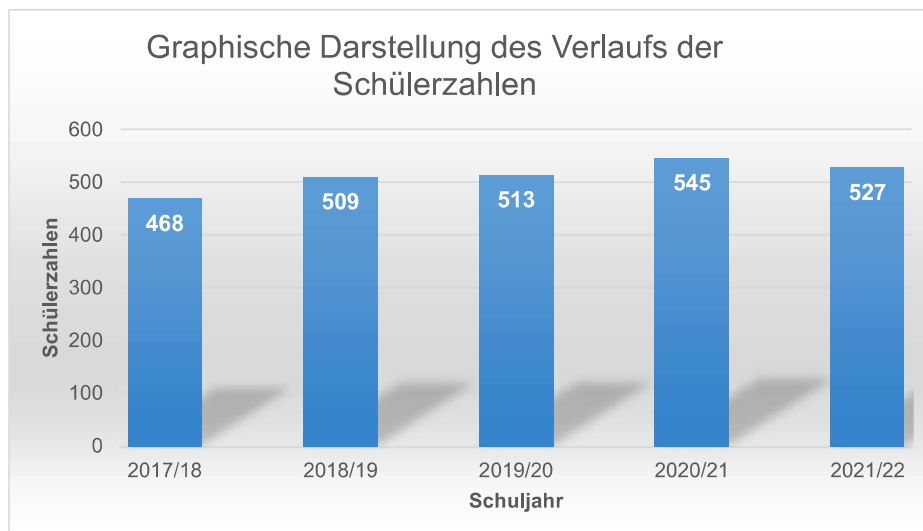
Schuljahr	2017/18	2018/19	2019/20	2020/21	2021/22
Grundschüler	268	274	272	268	245
Werkrealschüler	200	222	227	265	256
Int. Vorbereitungskl. W	0	13	14	12	26
Summe	468	509	513	545	527

Klassenzahlen

Schuljahr	2017/18	2018/19	2019/20	2020/21	2021/22
Grundschule	11	12	12	12	12
Werkrealschule	10	11	11	12	11
Int. Vorbereitungskl. W	0	1	1	1	0
Summe	21	24	24	25	23

Raumanzahl

Allgemeine Unterrichtsräume	26
Fachgebundene Unterrichtsräume	3
Sporthallen	2



3. Realschule

3.1 Anne-Frank-Realschule

Middelkerker Str. 1-5
76275 Ettlingen

Schulleitung: Claudia Rödiger
Sekretariat Tel.: 07243/101-355
E-Mail: poststelle@afrs-ettlingen.de



Schülerzahlen 2021/22

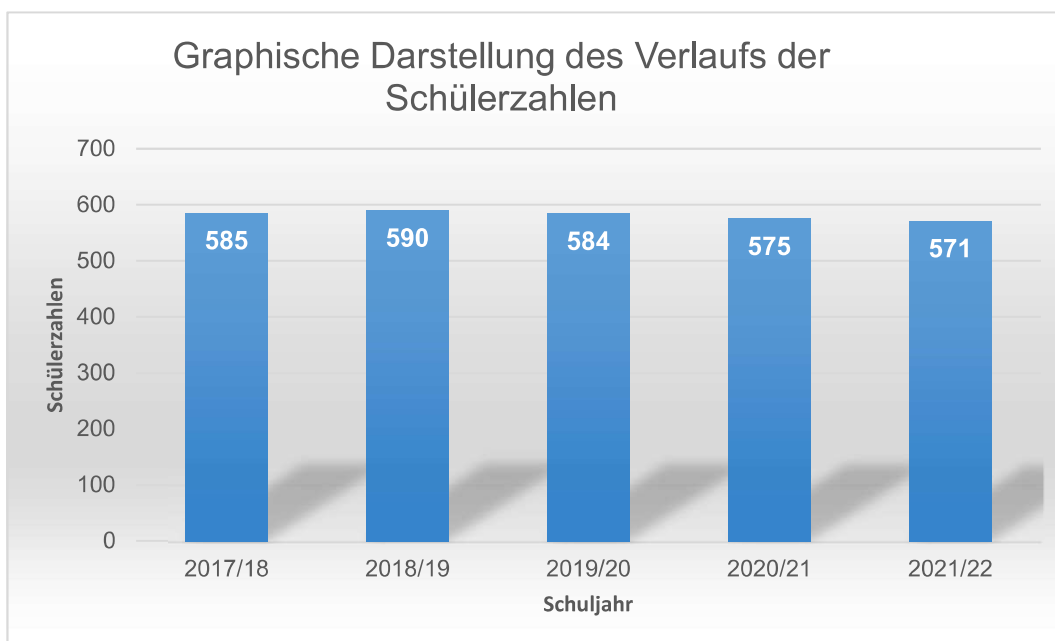
Klassenstufe	5	6	7	8	9	10	Gesamt
Schüler	65	75	88	104	132	107	571
Klassen	3	3	3	4	5	4	22
Schüler/Klasse	21,7	25,0	29,3	26,0	26,4	27	26,0

Fünf-Jahres-Vergleich

Schuljahr	2017/18	2018/19	2019/20	2020/21	2021/22
Schülerzahlen	585	590	584	575	571
Klassenanzahl	23	23	23	24	22

Raumanzahl

Allgemeine Unterrichtsräume	22
Fachgebundene Unterrichtsräume	14
Sporthallen	4



3.2 Wilhelm-Lorenz-Realschule

Karl-Friedrich-Str. 24
76275 Ettlingen

Schulleitung: Uwe König
Sekretariat Tel.: 07243/101-343
E-Mail: poststelle@wlrs-ettlingen.de



Schülerzahlen 2021/22

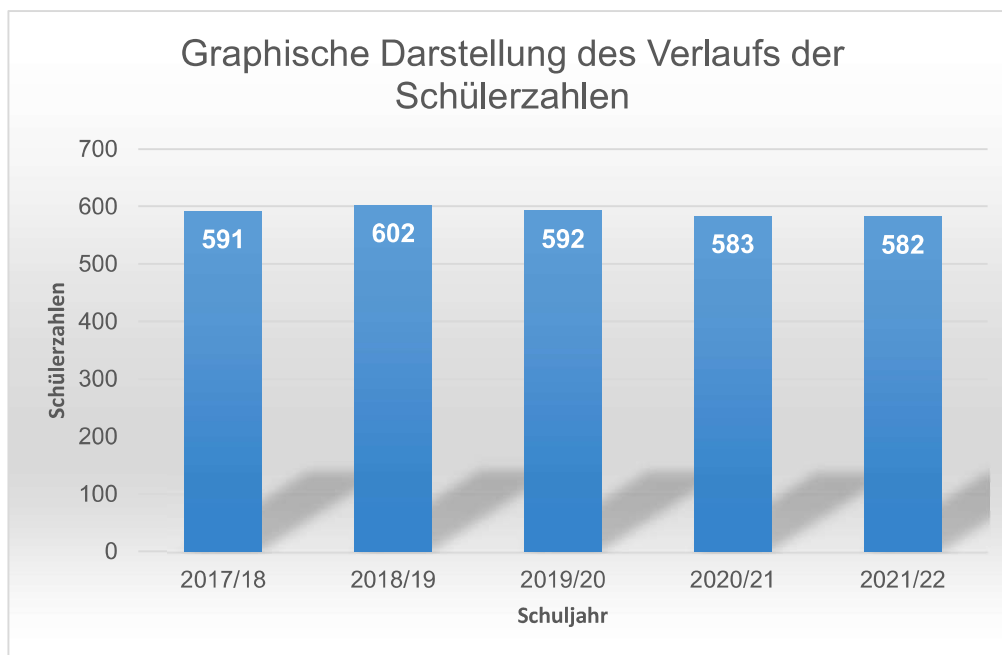
Klassenstufe	5	6	7	8	9	10	Gesamt
Schüler	107	97	106	111	86	75	582
Klassen	4	4	4	4	3	3	22
Schüler/Klasse	26,8	24,3	26,5	28	28,7	25	26,5

Fünf-Jahres-Vergleich

Schuljahr	2017/18	2018/19	2019/20	2020/21	2021/22
Schülerzahlen	591	602	592	583	582
Klassenanzahl	22	22	22	22	22

Raumanzahl

Allgemeine Unterrichtsräume	27
Fachgebundene Unterrichtsräume	13
Sporthallen	2



4. Gymnasium

4.1 Albertus-Magnus-Gymnasium

Middelkerker Str. 1-5
76275 Ettlingen

Schulleitung: Jochen Bischoff
Sekretariat Tel.: 07243/101-354 oder -585
E-Mail: poststelle@amg-ettlingen.de



Schülerzahlen 2021/22

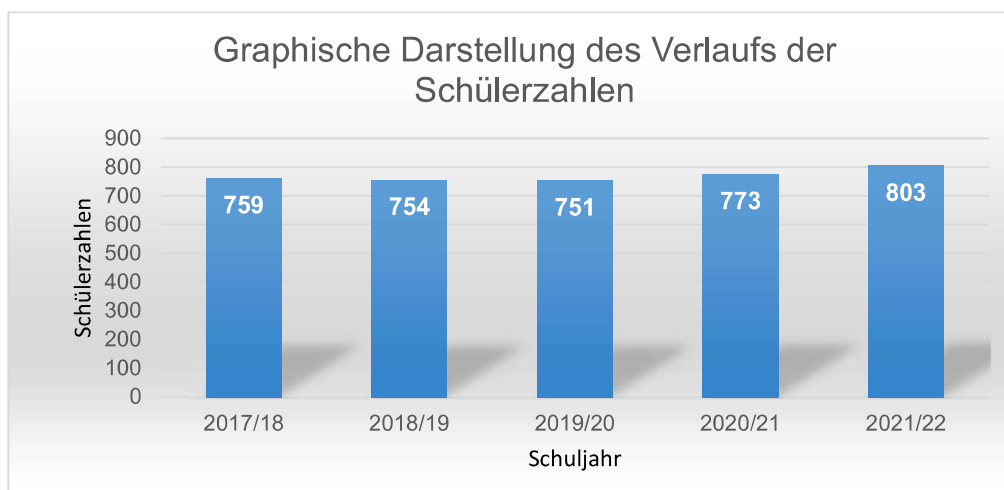
Klassenstufe	5	6	7	8	9	10	Jgst.1	Jgst.2	Gesamt
Schüler	145	136	108	114	88	79	77	56	803
Klassen	5	5	4	4	4	3			25
Fiktive Klassen							4	4	8
Schüler/Klasse	29	27,2	27,0	29	22	26,3	19,3	14,0	24,33

Fünf-Jahres-Vergleich

Schuljahr	2017/18	2018/19	2019/20	2020/21	2021/22
Schülerzahlen 5-10	576	582	596	640	670
Schülerzahlen Jgst.	183	172	155	133	133
Gesamt	759	754	751	773	803
Klassenanzahl 5-10	22	22	22	24	25
Fiktive Klassen	9	9	8	7	8
Gesamt	31	31	30	31	33

Raumanzahl

Allgemeine Unterrichtsräume	30	
Fachgebundene Unterrichtsräume	18	*teilweise Mehrfachnutzung der Schulräume
Sporthallen	1*(4)	durch beide Schulen im Schulzentrum



4.2 Eichendorff-Gymnasium

Goethestr. 2-10
76275 Ettlingen

Schulleitung: Susanne Stephan
Sekretariat Tel.: 07243/101-347 oder -420
E-Mail: poststelle@eg-ettlingen.de



Schülerzahlen 2021/22

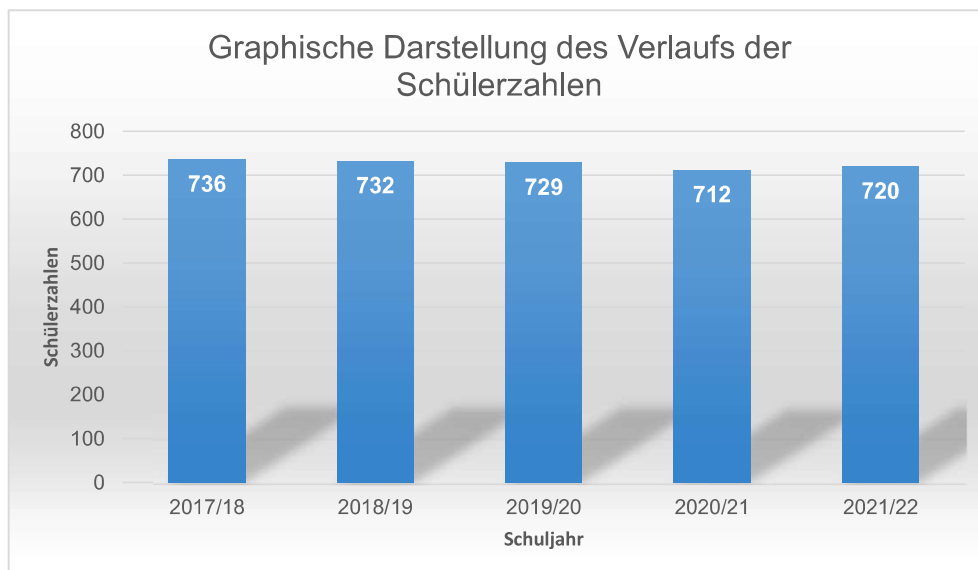
Klassenstufe	5	6	7	8	9	10	Jgst.1	Jgst.2	Gesamt
Schüler	110	104	99	100	99	85	57	66	720
Klassen	4	4	4	4	4	3			23
Fiktive Klassen							3	4	7
Schüler/Klasse	27,5	26,0	25	25,0	24,8	28,3	19,0	16,5	24,0

Fünf-Jahres-Vergleich

Schuljahr	2017/18	2018/19	2019/20	2020/21	2021/22
Schülerzahlen 5-10	599	592	593	594	597
Schülerzahlen Jgst.	137	140	136	118	123
Gesamt	736	732	729	712	720
Klassenanzahl 5-10	24	24	22	23	23
Fiktive Klassen	9	9	7	7	7
Gesamt	33	33	29	30	30

Raumanzahl

Allgemeine Unterrichtsräume	33
Fachgebundene Unterrichtsräum	16
Sporthallen	2



5. Förderschule

5.1 Carl-Orff-Schule

Lindenweg 6
76275 Ettlingen

Schulleitung: Linda Krämer
Sekretariat Tel.: 07243/101-338
E-Mail: poststelle@cos-ettlingen.de



Schülerzahlen 2021/22

Klassenstufe	1-4	5-10	Gesamt
Schüler	26	40	66
Klassen	2	3	5
Schüler/Klasse	13	13,3	13,2

Fünf-Jahres-Vergleich

Schuljahr	2017/18	2018/19	2019/20	2020/21	2021/22
Schülerzahlen	89	80	78	70	66
Klassenanzahl	7	7	6	6	5

Raumanzahl

Allgemeine Unterrichtsräume	8
Fachgebundene Unterrichtsräume	7
Sporthallen	2

